

八達通  
OCTOPUS

八達通

# 八達通

1. 點名

2. 繳費

# 八達通

- 所有八達通必須先在本校登記，方能使用
- 小心保管已登記之八達通，如遺失請即補領，並需到本校重新登記，方能使用。

# 八達通


如今日未有帶八達通卡  
登記，可於開學前往校  
務處登記。



# 八達通

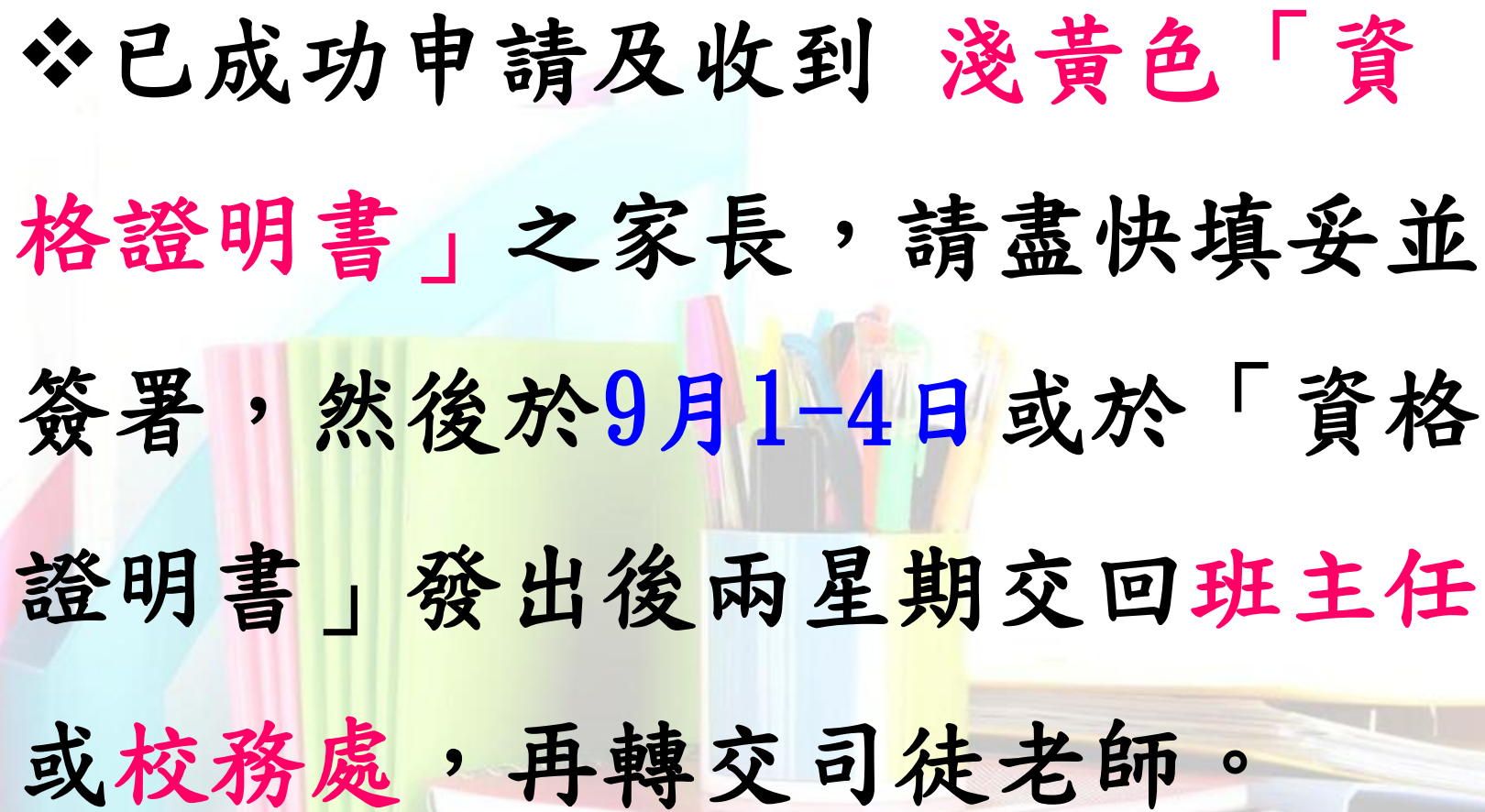
本校八達通機

不設增值服務



2017-2018

學校書簿津貼、車船津貼  
及上網費津貼



❖ 已成功申請及收到 淺黃色「資格證明書」之家長，請盡快填妥並簽署，然後於9月1-4日或於「資格證明書」發出後兩星期交回班主任或校務處，再轉交司徒老師。



2017-18

書津全額：\$4290

書津半額：\$2145

上網津貼全額：\$1400

上網津貼半額：\$700

銀行過賬代號：TXBGR 或

WFSFAA-TXTBK



# 幼稚園

## 學券

人人有份  
不屬於資助  
計劃部份

## 學費減免

如學券不夠支付學費，需  
自行申請，屬於資助  
計劃部份

如曾經申請學費減免，最遲5-6月會收到預  
印資料表格。

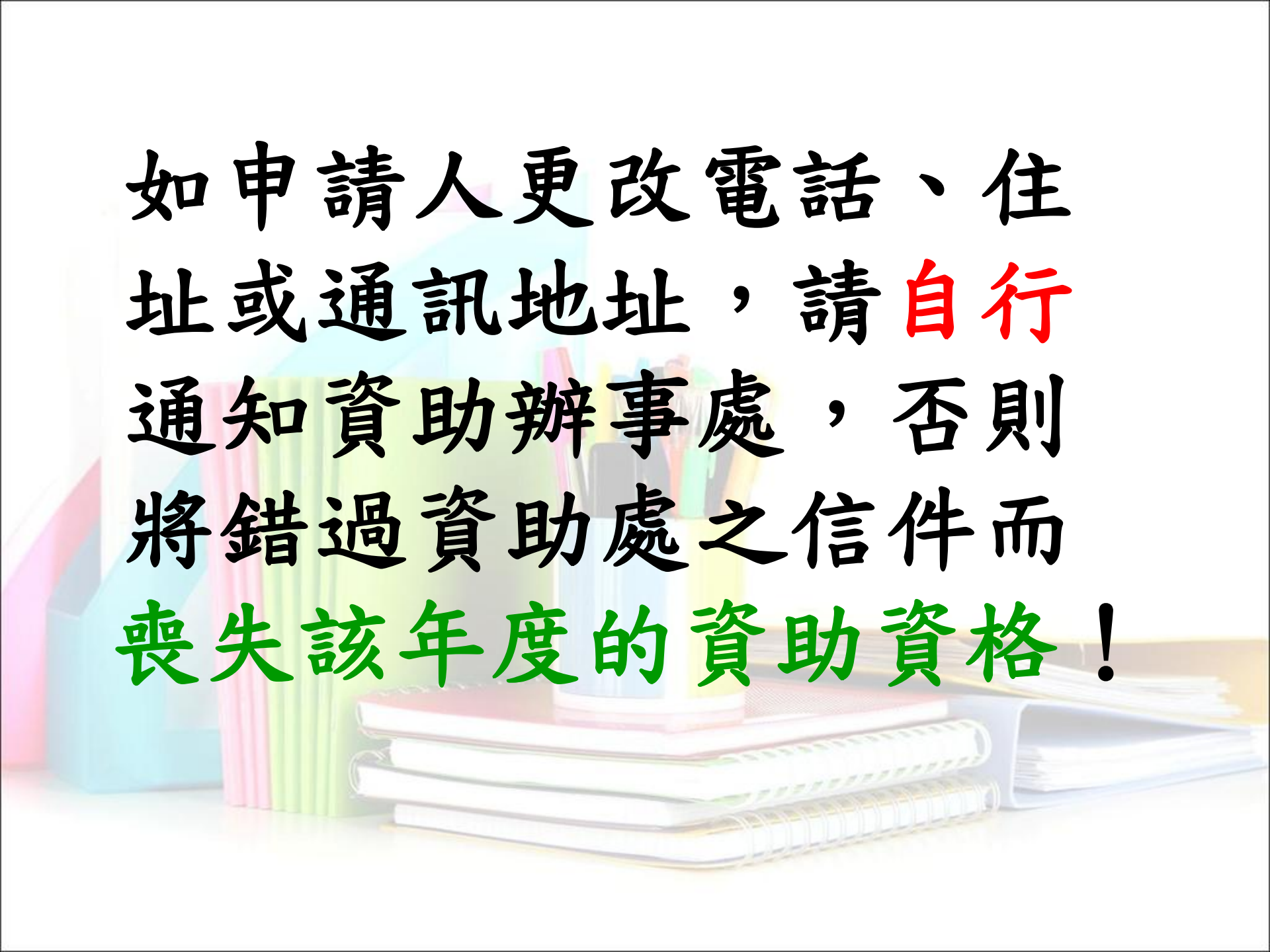
請填寫及更新資料 → 自行寄回資助辦事處  
→ (一年級學生) 將會收到資格證明書 (淺  
黃色) → 填寫、簽名 → 交回校

❖ **新申請者**，請向校務處索取申請表格，  
將填妥的申請表及有關證明文件副本，

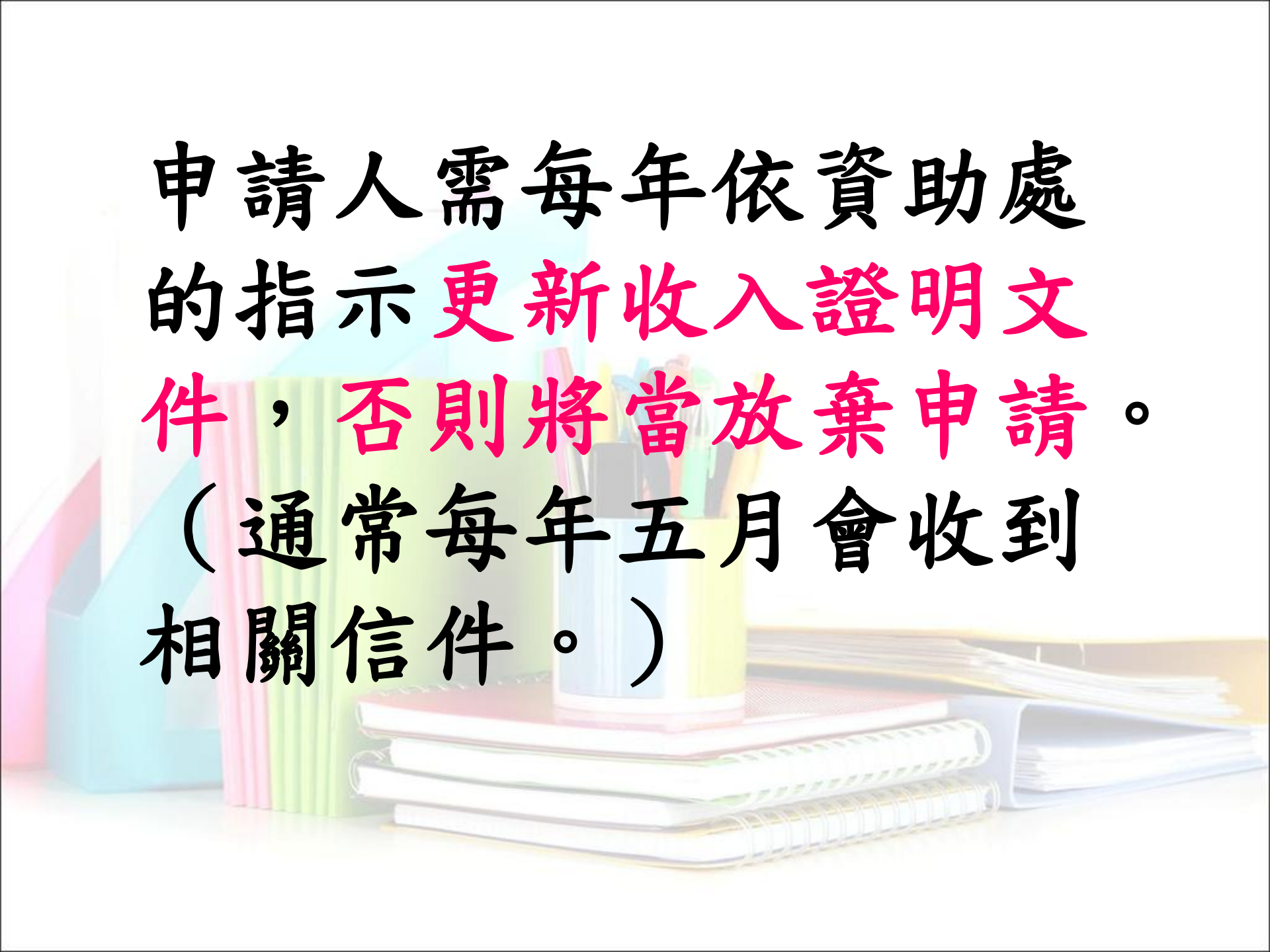
（全家之身份證明及收入證明副本）**10**

**月31日前**自行寄回「學生資助辦事  
處」。

❖ 申請表格將 **不會** 作全校性派發！



如申請人更改電話、住址或通訊地址，請自行通知資助辦事處，否則將錯過資助處之信件而喪失該年度的資助資格！



申請人需每年依資助處  
的指示更新收入證明文  
件，否則將當放棄申請。  
（通常每年五月會收到  
相關信件。）

# 新申請者

1. 填寫申請表並自行寄回資助處
2. 核對並簽署淺黃色「資格證明書」
3. 將「資格證明書」交回學校
4. 最快十月中收到書津及上網費資助
5. 約十一月開始收到車船津貼